jufora® ULTRALINK®

протокол
применения
имплантата

L

M

S L



ULTRALINK®
TECHNOLOGY

РУ № РЗН 2023/20692 от 11.11.2024 г.

Система ULTRALINK®: основа, контур и оптимизация результата

Ultralink®L | Ultalink®M

Моделирование и восстановление утраченных объемов



Ultalink®M

Эстетическая гармонизация, восстановление зон кожной депрессии

Ultalink®S

Структурная поддержка матрикса дермы

ПРОТОКОЛ JUFORA® ULTRALINK® L

L 26 мг/мл

ВЫБОР ПАЦИЕНТА

1. Мужчина или женщина / возраст **35+**
2. **Запрос на выраженную волюметрическую коррекцию**, создание более четкого, молодого силуэта лица без эффекта гиперкорекции
3. **Запрос на выравнивание пропорций** при врожденной или приобретенной асимметрии лица

ПРАКТИЧЕСКОЕ ПРИМЕНЕНИЕ

1. Потеря объема в проекции глубоких жировых компартментов в средней трети лица
2. Укреплении линии подбородка, скул, углов, нижней челюсти

СХЕМЫ КОРРЕКЦИИ

Коррекция средней трети (глубокого медиального и латерального жирового компартмента)

ИНСТРУМЕНТ

Канюля 22G – 50мм, 70мм
Игла 27G, 30G

ТЕХНИКА

- линейно-ретроградная
- веерная

УРОВЕНЬ

- глубокие подкожные слои

ПРОТОКОЛ
JUFORA® ULTRALINK® L

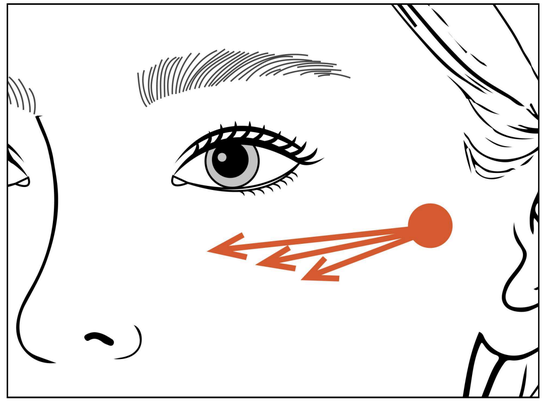

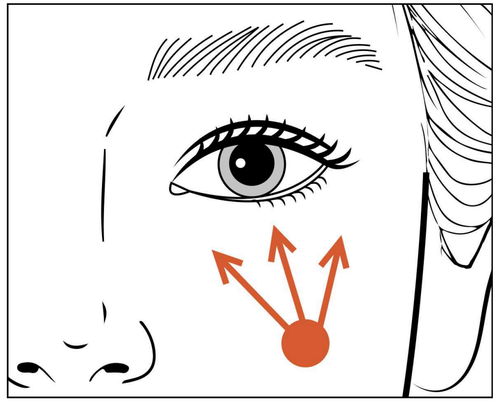

ТОЧКА ДОСТУПА
2 см медиальнее линии роста волос
по скуловой дуге
Нижняя точка скуловой кости

ИНСТРУМЕНТ
Канюля 22G – 50мм, 70мм
Игла 27G

ТЕХНИКА
Линейно-ретроградная
Болюсная

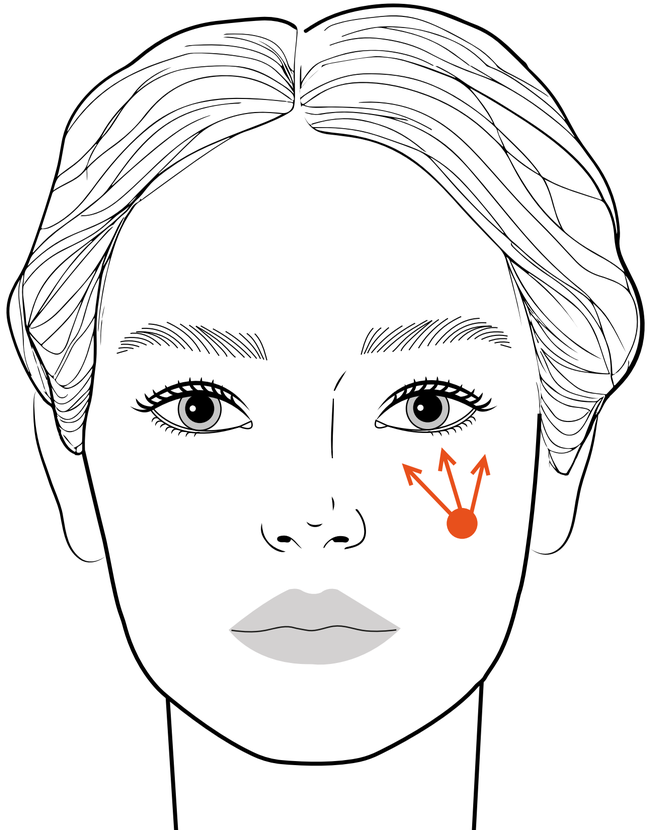

ПРОТОКОЛ
JUFORA® ULTRALINK® L

КОРРЕКЦИЯ НИЖНЕЙ ТРЕТИ ЛИЦА

Коррекция нижнечелюстной связки (комуфляж брыли)

ИНСТРУМЕНТ
Канюля 22G – 50мм, 70мм
Игла 27G

ТЕХНИКА
Линейно-ретроградная
Болюсная

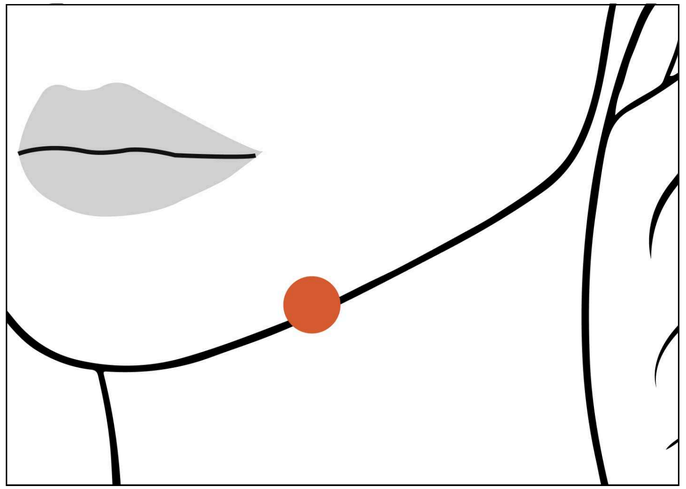



ПРОТОКОЛ
JUFORA® ULTRALINK® L

ТОЧКА ДОСТУПА
2 см медиальнее линии роста волос
по скуловой дуге
Нижняя точка скуловой кости

ИНСТРУМЕНТ
Канюля 22G – 50мм, 70мм
Игла 27G

ТЕХНИКА
Линейно-ретроградная
Болюсная

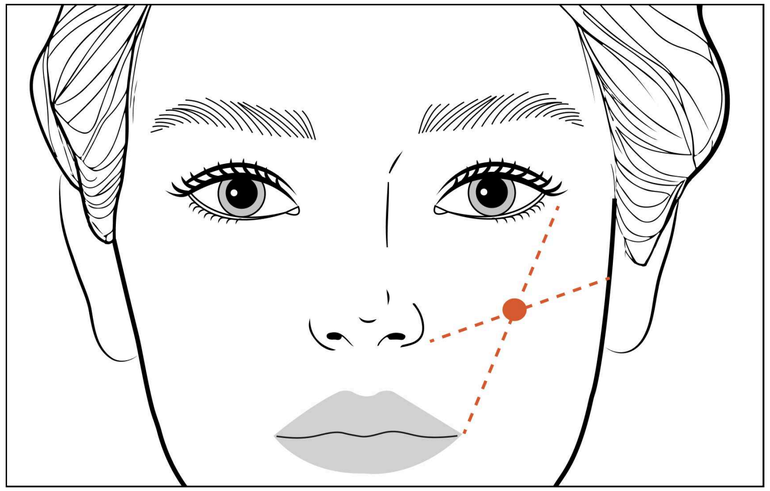

РЕЗУЛЬТАТЫ ИНЪЕКЦИЙ
JUFORA® ULTRALINK® M L

Фото из личного архива
врача Ротарь И.Р.

ВИСОЧНАЯ ЗОНА, СРЕДНЯЯ ТРЕТЬ

Девушка 36 лет.

ULTRALINK® M:
Височная зона – 1 мл.

ULTRALINK® L:
Средняя треть – 2 мл.

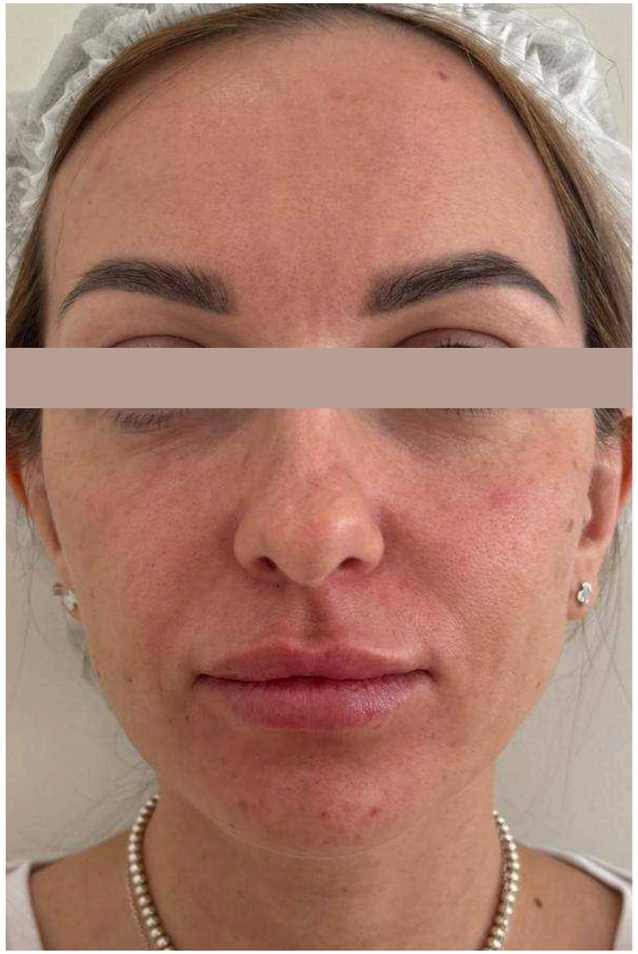

ДО/ПОСЛЕ **ULTRALINK® L**

РЕЗУЛЬТАТЫ ИНЪЕКЦИЙ

JUFORA® ULTRALINK® M L

КОРРЕКЦИЯ ВИСОЧНОЙ ОБЛАСТИ, СРЕДНЕЙ ТРЕТИ ЛИЦА, ПРОСТРАНСТВА РИСТОУ И ПОДБОРОДКА

ULTRALINK® M:
Височная зона, подбородок – 2,2 мл.

ULTRALINK® L:
Средняя треть, Ристоу – 2,2 мл.

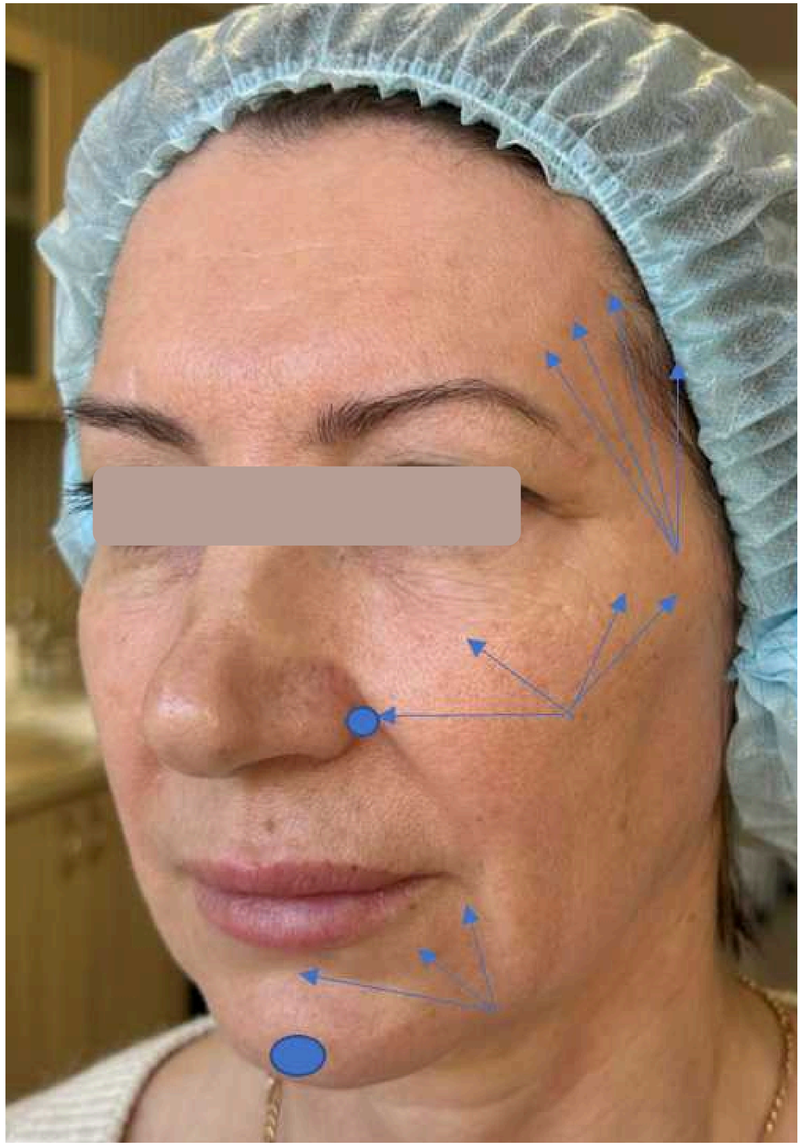

Фото из личного архива врача Маяковой В.Б.

ИНСТРУМЕНТ
Канюля 22G – 50мм

ТЕХНИКА
Линейная, болюсная

ДО/ПОСЛЕ **ULTRALINK® L**

РЕЗУЛЬТАТЫ ИНЪЕКЦИЙ
JUFORA® ULTRALINK® M L

КОРРЕКЦИЯ ВИСОЧНОЙ ОБЛАСТИ, СРЕДНЕЙ ТРЕТИ ЛИЦА, ПРОСТРАНСТВА РИСТОУ И ПОДБОРОДКА

Фото из личного архива врача Маяковой В.Б.

до | после

РЕЗУЛЬТАТЫ ИНЪЕКЦИЙ
JUFORA® ULTRALINK® M L

КОРРЕКЦИЯ СРЕДНЕЙ ТРЕТИ, ОВАЛА ЛИЦА

ULTRALINK® M:
Овал лица – 2,2 мл.

ULTRALINK® L:
Средняя треть, Ристоу – 2,2 мл.

Фото из личного архива врача Маяковой В.Б.

ИНСТРУМЕНТ
Канюля 22G – 50мм

ТЕХНИКА
Линейная, болюсная

ДО/ПОСЛЕ **ULTRALINK® L**

РЕЗУЛЬТАТЫ ИНЪЕКЦИЙ
JUFORA® ULTRALINK® M L

КОРРЕКЦИЯ СРЕДНЕЙ ТРЕТИ, ОВАЛА ЛИЦА

Фото из личного архива врача Маяковой В.Б.

до

после

M

S L

г. Москва, тер. Инновационного центра
«Сколково», Большой Бульвар 42/1

jufora.ru

jufora.com

jufora_ru

8 (800) 201-99-88